



PRINCIPALMENTE:

- Provvedere alla **segnalazione** con nastro di **zone a rischio e cartelli di avvertimento** laddove vi sia pericolo di caduta calcinacci, elementi non strutturali, ... in attesa dell'intervento dell'Ente Proprietario
- Per i locali in cui vi sia depositato **MATERIALE AD ALTO CARICO DI INCENDIO (Biblioteche, Archivio, ...)** provvedere, ove possibile, ad isolare elettricamente l'ambiente quando non ne necessita l'uso e predisporre cartelli dedicati per richiamare alla necessità di tale accorgimento ed al divieto di accesso al personale non autorizzato
- EVITARE**, in qualunque ambiente (sottoscala, bagni per i diversamente abili, all'interno delle aule, negli archivi, ...), **ACCUMULO DI MATERIALE AD ALTO CARICO DI INCENDIO O COMUNQUE RICETTACOLO DI SPORCIZIA** (il materiale deve essere portato all'esterno, in area circoscritta con nastro Bianco/Rosso e corredato da cartello "IN ATTESA DI SMALTIMENTO")
- CONSERVARE** i **PRODOTTI DI PULIZIA**, come candeggina, sapone o alcol etilico ed in generale tutti i prodotti chimici e nocivi per la salute e altamente infiammabili, in ambiente controllato, chiuso a chiave, non accessibili a personale non autorizzato all'utilizzo anche con l'ausilio di cartelli dedicati
- Predisporre **CARTELLI DI DIVIETO** per tutte le zone a cui non si deve accedere (ed evitare l'accesso anche con mezzi provvisori se non vi sono cancelli: ad esempio su lastrico solare, terrazze, cantinati, etc.)
- INTERDIRE** con cartelli, cancelletti o lucchetti **l'accesso alle aree pericolose e/o non custodite**
- Provvedere a **SGOMBRARE QUOTIDIANAMENTE LE VIE DI ESODO** da ostacoli
- VERIFICARE QUOTIDIANAMENTE** che le porte anti-panico siano sbloccate
- TENERE CHIUSE** le porte tagliafuoco
- Prevedere in **ARCHIVI E DEPOSITI** un passaggio tra scaffali di almeno 1 metro e una distanza dal soffitto degli scaffali di almeno 60 cm
- Provvedere ad **ELIMINARE e/o ATTUTIRE** eventuali elementi sporgenti, contundenti e/o taglienti alle porte, finestre, termosifoni, pilastri, spigoli pericolosi, etc; valutare la necessità di **montare parapigoli o adeguate protezioni**
- Provvedere a **SEGNALARE** con Cartello Autoportante di pericolo di inciampo la presenza di **SCONNESSIONE SU PAVIMENTO** o altri pericoli e laddove possibile, intervenire per la messa in sicurezza
- Manutenere le **CASSETTE DI PRONTO SOCCORSO** (almeno una per ogni plesso e per ogni piano e una per i viaggi d'istruzione);
- COPRIRE e/o INTERDIRE** con appositi tappi eventuali **prese elettriche nei bagni**
- Le **PORTE** installate lungo le **VIE DI ESODO** con apertura nel **VERSO DELL'ESODO** devono essere segnalate da apposite strisce colorate
- ACCERTARSI** che **cavi e prese mobili non siano poggiati a terra** o soggetti a schiacciamenti e compromissioni dovute alla presenza di liquidi (utilizzati per la pulizia del pavimento)
- ADOPTARE procedure** che prevedano frequenti controlli delle aree più critiche; per ogni fonte di pericolo individuata adottare una **opportuna segnaletica**
- PREDISPORRE procedura** con i collaboratori scolastici che in **caso di pioggia ed allagamento** dei locali della scuola, intervengano prontamente a segnalare e successivamente ad asciugare le chiazze di bagnato e segnalare con Cartello Autoportante di pericolo di scivolamento
- PROVVEDERE** alla messa in sicurezza di **vetri rotti** in attesa che vengano sostituiti
- Provvedere a **FISSARE A PARETE** mobilia e arredi leggeri mediante viti a pressione o altri sistemi onde evitare il ribaltamento degli stessi; **MAI posizionare armadi** in corrispondenza delle porte di uscita
- Provvedere a **FISSARE** con fascette stringi-cavo tutte i **corpi illuminanti** in pericolo di caduta
- PREVEDERE** alla manutenzione programmata secondo indicazioni del libretto d'uso e manutenzione di tutti i **condizionatori** presenti
- EVITARE** l'uso di **fornellini** ed in particolare di **frigoriferi** se non per l'uso esclusivo della conservazione di farmaci
- Le classi frequentate da **alunni non deambulanti**, devono essere situate in locali al pianterreno raggiungibile mediante un percorso continuo orizzontale o raccordato con rampe
- Laddove si intravedano **rami sporgenti di alberi** al alto fusto o **pigne di pini** in pericolo di caduta, etc., **effettuare azioni preventive (ex:) inibendo l'uso degli spazi** antistanti



- Predisporre l'**acquisto di tromba acustica e/o megafono** per consentire l'emissione dell'**ordine di evacuazione** in caso di interruzione della corrente elettrica
- Nel caso in cui si acconsenti alla sosta delle autovetture all'interno dell'edificio scolastico, **valutare la possibilità di accesso** dei mezzi dei **VVFF e Pronto Soccorso** anche in **orari di uscita/entrata** degli alunni.










INOLTRE A CORREDO DI QUANTO SOPRA:

- Sottoporre a **regolare sorveglianza le misure di prevenzione e protezione** adottate
- È importante, **aggiornare sempre la cartellonistica, la segnaletica di prevenzione/protezione e la formazione di tutto il Personale sulla Sicurezza**
- La segnaletica di sicurezza** non va **mai coperta** da striscioni didattici, armadi o altro materiale
- Si ricorda che il **massimo affollamento** ipotizzabile è fissato in **26 persone per aula** e comunque tale valore deve essere desunto dal calcolo effettuato sulla base della densità di affollamento (Rif. DM 18.12.1975)
- È **vietato** l'utilizzo di **stufe elettriche** e di tutte le apparecchiature elettriche non dati in dotazione dalla scuola
- È **SCONSIGLIABILE** in tutti gli ambienti di lavoro, l'uso di **prese multiple mobili, di prolunghes** etc. ed è **rigorosamente vietato** nei luoghi con pericolo di incendio e/o esplosione e nei locali classificati "speciali" dalle Norme CEI: ambienti umidi, bagnati, freddi, caldi, polverosi, con emanazioni corrosive
- Evitare il Sovraccarico di Prese Elettriche** attraverso l'utilizzo di "doppie spine" o delle cosiddette "scarpette", nelle aule, nei locali di segreteria e direzione, in particolare prestare attenzione ai cavi elettrici contenuti nei **"Cassetti porta PC"** all'interno delle Aule
- Accertarsi** che la **Disposizione degli Arredi** (scrivanie, banchi, sedie, armadi...) nelle classi, negli uffici e nei corridoi non intralci l'esodo in caso di evacuazione
- Evitare l'Accumulo di Materiale su Scaffali ed all'interno degli Armadietti** (con possibile caduta / ribaltamento degli stessi), il materiale vecchio deve essere portato all'esterno, in area circoscritta con nastro Bianco/Rosso e corredato da cartello "IN ATTESA DI SMALTIMENTO"
- Non utilizzare tende** che non siano ignifughe dotate di apposito Certificato
- Non utilizzare Sostanze e Prodotti Chimici** se non sono presenti le schede di sicurezza
- Provvedere a **SEGNALARE** immediatamente al Dirigente, ai Preposti incaricati e/o agli ASPP la presenza di qualsiasi **Fonte di Rischio** riscontrato nelle aree di lavoro (Aula, Corridoio, Ufficio, Laboratori, ...)
- Provvedere** mediante l'invio mezzo PEC, Raccomandata A/R o a mano alla **consegna del DUVRI alle Ditte** che hanno in essere un rapporto di Lavoro superiore a due giorni. Si ricorda che il DUVRI già è predisposto per la parte di competenza della Scuola e conservato negli allegati al DVR
- DEFINIRE E FORMALIZZARE CON COLLABORATORI SCOLASTICI apertura manuale di cancelli (anche motorizzati e/o elettrici)** (presenti) in caso di esigenza di evacuazione, di mancanza di energia elettrica e per accesso dei mezzi di soccorso in caso di emergenza; ad essi devono essere anche affidate le chiavi di sblocco di tutti i cancelli ed il compito di chiudere la valvola del gas/gasolio a fine giornata (se la caldaia è in funzione); l'interruttore (o manopola) deve essere segnalata con cartello
- Compilare con regolarità il **Registro dei Controlli Periodici** in dotazione nel fascicolo D.Lgs. 81/08 e segnalare al Dirigente tutte le non conformità rilevate
- Vietata la sosta in tutte le **Aree di Raccolta** della Scuola
- Verifica delle Firme** e dei **Protocolli** apposti su tutti i **Documenti** della Sicurezza presenti
- Provvedere** alla manutenzione ordinaria e straordinaria del **forno** per la cottura delle **ceramiche** secondo le indicazioni fornite dal libretto d'uso e manutenzione ed installare nel locale estintore dedicato
- Mantenere **chiusi a chiave** gli ambienti non utilizzabili
- Per gli ambienti in cui sono allocati diversi materiali, tali materiali devono essere catalogati e distinti al fine di poter **smaltire il materiale non più utilizzabile**. Come misura di tutela l'ambiente deve essere chiuso a chiave ed interdetto all'uso al Personale non Autorizzato. In tale ambiente il Rischio Incendio deve essere tenuto sotto controllo attraverso l'**interruzione del passaggio dell'energia elettrica**
- Implementare tutta la Formazione / Aggiornamento del personale sulla sicurezza per le figure di Addetto Antincendio, Primo Soccorso, Preposti, Aspp e corso per tutti i lavoratori












Implementare tutta la Cartellonistica sulla sicurezza come segnali direzionali, cartelli informativi per il personale e gli alunni.

Di seguito esempi di anomalie di mera gestione della Scuola:

ESEMPI DI ANOMALIE DI ESCLUSIVA GESTIONE DELLA SCUOLA SEDE CENTRALE NINO CORTESE		
		
Provvedere a segnalare cartelli il pericolo d'inciampo per pavimentazione dissestata	Nelle more della manutenzione e cambio filtri valutare la sospensione dell'utilizzo dei climatizzatori	Tassativamente vietato manomettere l'impianto elettrico
		
Sollevarre i cavi che passano sul pavimento	Smaltire gli specchi presenti in qualunque ambiente scolastico	Per nessun motivo vanno utilizzate le prese elettriche in ambiente umido. Provvedere a chiudere le prese elettriche nei bagni e a segnalare il rischio con cartelli di pericolo
		
Divieto di utilizzo macchinette del caffè e di fornelli elettrici per la preparazione di cibi e bevande non regolamentato dalle procedure previste dalla HACCP	È fatto divieto di utilizzo di frigoriferi per la conservazione di cibi e bevande non regolamentato dalle procedure previste dalla HACCP a tutto il personale scolastico ad eccezione della conservazione di farmaci con affissione di cartello in evidenza che ne ricordi l'uso esclusivo	Manutenere la cassetta di primo soccorso



		
<p>Manutenere il defibrillatore (controllare data scadenza elettrodi e batterie) Provvedere alla formazione del personale all'utilizzo del defibrillatore.</p>	<p>Non ingombrare le vie di fuga che devono essere lasciate libere da ostacoli (anche se solo come vie di fuga alternative)</p>	<p>Segnalare all'Ente proprietario/Gestore dell'immobile gli estintori scaduti. Nelle more della risoluzione della criticità provvedere ad incrementare il numero delle prove di evacuazione. Aumento del numero di addetti antincendio. Riduzione al minimo dei carichi di incendio nei locali scolastici, compatibilmente con le esigenze funzionali dell'istituzione scolastica.</p>
		
<p>Provvedere alla protezione di quadri elettrici danneggiati</p>	<p>È fatto divieto di depositare materiale sugli scaffali Provvedere ad ancorare gli armadi/scaffali leggeri alle pareti</p>	<p>Segnalare con cartellonistica adeguata i quadri elettrici</p>
		
<p>Per i locali ove non vi sia il CPI deve essere limitato a 99 presenze il numero di persone ammesse contemporaneamente</p>	<p>Urgentissimo smaltimento del materiale malamente accatastato ed inutilizzato Tutto il materiale di risulta e ricettacolo di sporcizia deve essere portato all'esterno circondato con nastro e cartelli "in attesa di smaltimento"</p>	<p>Provvedere tassativamente a segregare i fili elettrici danneggiati Sollevare i cavi che passano sul pavimento Passare in canaline passacavi i cavi volanti</p>



Tutto il materiale di risulta e ricettacolo di sporcizia deve essere portato all'esterno circondato con nastro e cartelli "in attesa di smaltimento".



Protezione dei vetri leggeri con pellicola trasparente.



Non ingombrare le vie di fuga che devono essere lasciate libere da ostacoli
Concordare la compilazione del DUVRI con la ditta dei distributori automatici di cibo e di tutte le ditte che accedono all'interno della scuola



Non coprire le attrezzature antincendio che devono essere sempre facilmente accessibili



Non ingombrare le vie di fuga che devono essere lasciate libere da ostacoli



Provvedere ad ancorare gli armadi e gli scaffali leggeri
Smaltire quelli danneggiati



Tutto il materiale di risulta e ricettacolo di sporcizia deve essere portato all'esterno circondato con nastro e cartelli "in attesa di smaltimento".



Il materiale e prodotti per le pulizie devono essere conservati in locali dedicati, chiusi a chiave e ciascun prodotto con la propria scheda di sicurezza



In caso di rischio scivolamento provvedere ad assegnare l'incarico a più persone per il controllo giornaliero della presenza di acqua sul pavimento ed in caso di pavimento bagnato provvedere all'immediato tamponamento ed asciugatura.



Provvedere all'apposizione di cartelli di avvertimento del pericolo di caduta per assenza di corrimano



Provvedere a segnalare con nastro gommato e cartelli il pericolo d'inciampo più evidente



Provvedere a segnalare cartelli il pericolo d'inciampo per pavimentazione dissestata



Provvedere a segnalare con un divieto di sosta le aree ove è vietato parcheggiare



Divieto di utilizzo macchinette per la preparazione di cibi e bevande non regolamentato dalle procedure previste dalla HACCP



Sollevarre i cavi che passano sul pavimento
Passare in canaline passacavi i cavi volanti




Provvedere a segnalare con nastro gommato e cartelli il pericolo d'inciampo più evidente



Provvedere alla protezione delle prese elettriche danneggiate



Provvedere a collocare nelle loro postazioni gli estintori



Aggiornare costantemente i segnali della sicurezza (vie di fuga, attenzione, pericolo, etc.)



Provvedere a segnalare con nastro gommato e cartelli il pericolo d'inciampo più evidente



PLESSO SORIANO



Provvedere a segnalare cartelli il pericolo d'inciampo per pavimentazione dissestata



Non ingombrare le vie di fuga che devono essere lasciate libere da ostacoli



Concordare la compilazione del DUVRI con la ditta dei distributori automatici di cibo e di tutte le ditte che accedono all'interno della scuola



Manutenere il defibrillatore (controllare data scadenza elettrodi e batterie)
Rendere sempre accessibile l'uso del defibrillatore
Provvedere alla formazione del personale all'utilizzo del defibrillatore.



Per nessun motivo vanno utilizzate le prese elettriche in ambiente umido. Provvedere a chiudere le prese elettriche nei bagni e a segnalare il rischio con cartelli di pericolo



Segnalare con cartellonistica adeguata i quadri elettrici



Smaltire i tendaggi senza certificazione ignifuga



Provvedere ad ancorare gli armadi e gli scaffali leggeri
Smaltire quelli danneggiati



È fatto divieto di depositare materiale sugli scaffali
Provvedere ad ancorare gli armadi/scaffali leggeri alle pareti



Provvedere ad effettuare una idonea distribuzione degli arredi all'interno dei locali per evitare che gli alunni possano urtare gli spigoli delle finestre.
Nel caso di aule dell'infanzia provvedere ad installare dei fermi / ganci di sicurezza che ne impediscano l'apertura accidentale e installare cartelli di avvertimento e di pericolo



Smaltire gli specchi presenti in qualunque ambiente scolastico



Il materiale e prodotti per le pulizie devono essere conservati in locali dedicati, chiusi a chiave e ciascun prodotto con la propria scheda di sicurezza



Smaltire gli specchi presenti in qualunque ambiente scolastico



È fatto divieto di depositare materiale sugli scaffali
Provvedere ad ancorare gli armadi/scaffali leggeri alle pareti



Manutenere la cassetta di primo soccorso



Passare in canaline passacavi i cavi volanti



Provvedere ad applicare strisce di ingombro apertura porta per le porte che si aprono nei corridoi



Per nessun motivo vanno utilizzate le prese elettriche in ambiente umido. Provvedere a chiudere le prese elettriche nei bagni e a segnalare il rischio con cartelli di pericolo



Mettere in sicurezza i vetri rotti



Interdire con qualunque mezzo le zone ove vi sia il rischio di caduta dall'alto per Parapetti più bassi di 1 mt dal pavimento.
Informare del rischio tutto il personale



Provvedere alla protezione anche di tipo provvisorio degli elementi sporgenti più pericolosi in caso di urto accidentale



		
Aggiornare costantemente i segnali della sicurezza (vie di fuga, attenzione, pericolo, etc.)		



PLESSO BELLINI



Inserire dei dispositivi antiscivolo laddove necessarie



Segnalare con cartellonistica adeguata i quadri elettrici



Provvedere alla protezione anche di tipo provvisorio degli elementi sporgenti più pericolosi in caso di urto accidentale



Provvedere a collocare nelle loro postazioni gli estintori



Smaltire apparecchiature elettriche obsolete



Provvedere alla protezione delle prese elettriche danneggiate



Smaltire gli arredi danneggiati



Divieto di utilizzo di stufe elettriche



Manutenere la cassetta di primo soccorso



Manutenere il defibrillatore (controllare data scadenza elettrodi e batterie)
Provvedere alla formazione del personale dall'utilizzo del defibrillatore.



Il materiale e prodotti per le pulizie devono essere conservati in locali dedicati, chiusi a chiave e ciascun prodotto con la propria scheda di sicurezza



Provvedere ad interdire l'uso dell'ascensore fino alla consegna dei certificati di collaudo previsti per l'utilizzo oppure all'esecuzione del collaudo a proprie spese con rivalsa sull'Ente.

Gli alunni con ridotta o impedita capacità motoria o sensoriale saranno sistemati, nei limiti del possibile, in aule al piano terra ed il più possibile vicino alle uscite di sicurezza



<p>È fatto divieto di depositare materiale sugli scaffali Provvedere ad ancorare gli armadi/scaffali leggeri alle pareti</p>	<p>Smaltire gli specchi presenti in qualunque ambiente scolastico</p>	<p>Per i parapetti ove vi sia il rischio di arrampicata provvedere a segnalare con cartelli il pericolo di caduta dall'alto o mettere in sicurezza adottando sistemi atti ad impedire l'appoggio del piede Necessita attenta sorveglianza da parte del personale</p>
<p>Provvedere a segnalare con nastro gommato e cartelli il pericolo d'inciampo più evidente</p>	<p>Per i locali ove non vi sia il CPI deve essere limitato a 99 presenze il numero di persone ammesse contemporaneamente</p>	<p>Provvedere ad ancorare gli armadi e gli scaffali leggeri Smaltire quelli danneggiati</p>
<p>Aggiornare costantemente i segnali della sicurezza (vie di fuga, attenzione, pericolo, etc.)</p>		



PLESSO PARCO DEI PINI INFANZIA



Provvedere ad un'attenta sorveglianza delle aree esterne eliminando gli oggetti contundenti o spore tetaniche



Provvedere a segnalare con nastro gommato e cartelli il pericolo d'inciampo più evidente



Segnalare all'Ente proprietario/Gestore dell'immobile gli estintori scaduti. Nelle more della risoluzione della criticità provvedere ad incrementare il numero delle prove di evacuazione. Aumento del numero di addetti antincendio. Riduzione al minimo dei carichi di incendio nei locali scolastici, compatibilmente con le esigenze funzionali dell'istituzione scolastica.



Non ingombrare le vie di fuga che devono essere lasciate libere da ostacoli



Per nessun motivo vanno utilizzate le prese elettriche in ambiente umido. Provvedere a chiudere le prese elettriche nei bagni e a segnalare il rischio con cartelli di pericolo



Provvedere alla protezione delle prese elettriche danneggiate



Il materiale e prodotti per le pulizie devono essere conservati in locali dedicati, chiusi a chiave e ciascun prodotto con la propria scheda di sicurezza



Tassativamente vietato manomettere l'impianto elettrico



Smaltire gli specchi presenti in qualunque ambiente scolastico



<p>Smaltire i tendaggi non dotati di certificazione ignifuga</p>	<p>Segnalare con cartellonistica adeguata i quadri elettrici</p>	<p>Manutenere il defibrillatore (controllare data scadenza elettrodi e batterie) Provvedere alla formazione del personale all'utilizzo del defibrillatore.</p>
<p>Aggiornare costantemente i segnali della sicurezza (vie di fuga, attenzione, pericolo, etc.)</p>	<p>Manutenere la cassetta di primo soccorso</p>	

PLESSO PARCO DEI PINI PRIMARIA



Manutenere la cassetta di primo soccorso



Segnalare all'Ente proprietario/Gestore dell'immobile gli estintori scaduti. Nelle more della risoluzione della criticità provvedere ad incrementare il numero delle prove di evacuazione. Aumento del numero di addetti antincendio. Riduzione al minimo dei carichi di incendio nei locali scolastici, compatibilmente con le esigenze funzionali dell'istituzione scolastica.



Divieto di utilizzo macchinette per la preparazione di cibi e bevande non regolamentato dalle procedure previste dalla HACCP



È fatto divieto di utilizzo di frigoriferi per la conservazione di cibi e bevande non regolamentato dalle procedure previste dalla HACCP a tutto il personale scolastico ad eccezione della conservazione di farmaci con affissione di cartello in evidenza che ne ricordi l'uso esclusivo



Provvedere alla protezione anche di tipo provvisorio degli elementi sporgenti più pericolosi in caso di urto accidentale soprattutto gli arredi fissi in corrispondenza delle vie di fuga



Provvedere alla protezione delle prese elettriche danneggiate



Non ingombrare le vie di fuga che devono essere lasciate libere da ostacoli



Interdire l'uso dei servizi igienici pericolosi



Smaltire gli specchi presenti in qualunque ambiente scolastico



<p>Il materiale e prodotti per le pulizie devono essere conservati in locali dedicati, chiusi a chiave e ciascun prodotto con la propria scheda di sicurezza</p>	<p>Per le zone ove vi sia il pericolo di caduta calcinacci, provvedere all'interdizione delle zone a rischio e a apposizione di cartelli di avvertimento del pericolo</p>	<p>Interdire l'accesso con qualsiasi mezzo</p>
<p>Aggiornare costantemente i segnali della sicurezza (vie di fuga, attenzione, pericolo, etc.)</p>		

Alla presente "NOTA ESPLICATIVA" inoltre, sono allegati una serie di CARTELLI DI AVVERTIMENTO O DI PERICOLO, si invita la Scuola a stamparne a colori ed in numero sufficiente e distribuirlo secondo le necessità all'occorrenza.

Letto e Approvato
CASORIA (NA)
Data 13/09/2023

L'RLS

Per presa
visione il
DSGA

RSPP

Il Dirigente
Scolastico